



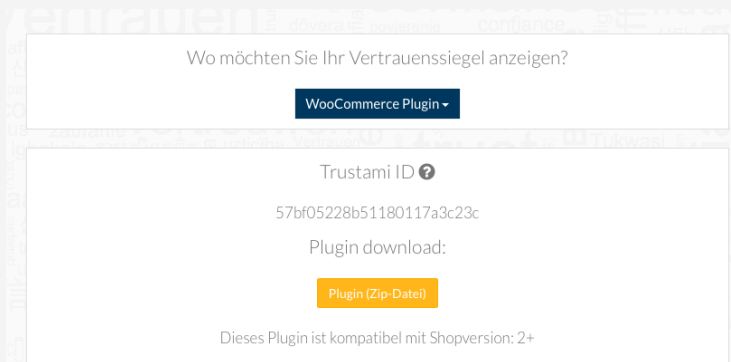
Einbindung in einen WooCommerce-Shop

(WordPress 4.5, WooCommerce 2.6.4, Apache 2.4.7, MySQL 5.5.46)

Plugin Installation

Das Plugin von Trustami lässt sich auf einfachem Wege in einen WooCommerce-Shop integrieren.

Sie können das Plugin zunächst unter app.trustami.com als zip-Datei herunterladen und in ein Verzeichnis Ihrer Wahl verschieben.



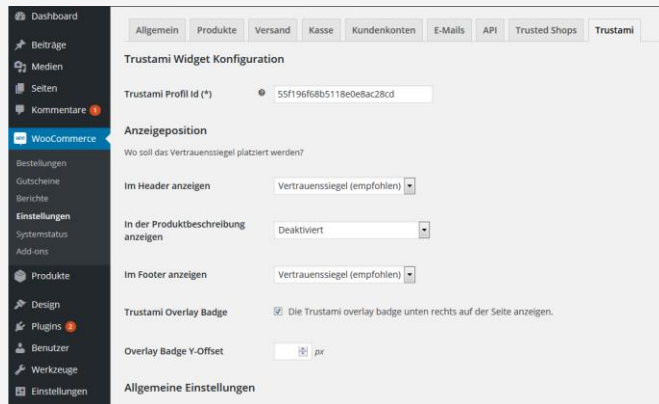
Loggen Sie sich nun in die Administrationsoberfläche Ihres WooCommerce-Shops ein. Klicken Sie dort auf *Plugins* → *Installieren* und dort auf den Knopf *Plugin hochladen*.



Klicken Sie nun auf *Durchsuchen*, wählen Sie die zuvor heruntergeladene zip-Datei aus und betätigen Sie den *Installieren* Knopf.

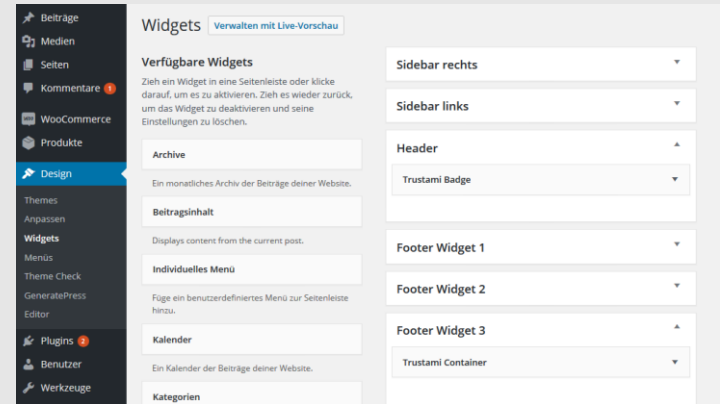
Plugin Einstellungen

Die Einstellungen für das Trustami Plugin können Sie unter *WooCommerce* → *Einstellungen* vornehmen. Dort befindet sich nun ein Reiter mit der Aufschrift *Trustami*.



An dieser Stelle können Sie unter anderem bestimmen, welche Art des Vertrauenssiegels an verschiedenen Positionen verwendet werden soll.

Zusätzlich besteht die Möglichkeit die in WordPress üblichen Widgets zu nutzen. Diese befinden sich unter *Design* → *Widgets*.



Hier können Sie nun das gewünschte Vertrauenssiegel aus der Liste links einfach in ein beliebiges Element auf der rechten Seite ziehen. Speichern Sie im Anschluss und das Vertrauenssiegel erscheint im jeweiligen Bereich Ihres Shops.

Haftungsausschluss

Wir haben den Trustami-Vertrauenssiegels und unser Gütesiegel unter verschiedenen Bedingungen auf mehreren Plattformen ausführlich getestet. Zudem wird er bei mehreren Partnerplattformen bereits eingesetzt. Bislang ist die Integration und der Betrieb problemlos verlaufen.

Sollten bei Ihnen dennoch Komplikationen auftreten, stehen wir Ihnen zur Seite und bieten Ihnen bei der Integration unsere Unterstützung an.

Um eine reibungsfreie Integration zu gewährleisten, sollten Sie dennoch das Siegel vorher in einer Test-Umgebung laufen lassen. Die Trustami GmbH übernimmt keine Verantwortung oder Haftung für etwaige Schäden die durch die Integration des Vertrauenssiegels entstehen können.

Ansprechpartner

Gerne stehen wir Ihnen für Fragen und Hilfestellungen bei der Einbindung des Trustami Vertrauenssiegels zur Seite.

Wenden Sie Sich dafür bitte an unseren Support.

Trustami Support
E-Mail: support@trustami.com